

DESTINO DE LOS RECURSOS FEDERALES QUE RECIBEN UNIVERSIDADES E INSTITUCIONES DE EDUCACIÓN MEDIA SUPERIOR Y SUPERIOR

En términos del artículo 42 fracción I, II, III y V del Decreto de Presupuesto de Egresos de la Federación para el Ejercicio Fiscal 2016

Programas y cumplimiento de metas

Cifras acumuladas desde enero al periodo que se reporta

Fracción I

Universidad / Institución	Programa	Gasto Ejercido (Millones de pesos)					Total	Metas alcanzadas al periodo Enero-Diciembre
		Enero - Septiembre	Octubre	Noviembre	Diciembre			
Instituto de Apoyo al Desarrollo Tecnológico (INADET)	Gasto de Operación	\$ 49,289,731.86	\$ 5,523,843.82	\$ 6,012,206.82	\$ 12,656,068.39			15,824 alumnos inscritos
Total		\$ 49,289,731.86			\$ 24,192,119.03	\$ 73,481,850.89		

DESTINO DE LOS RECURSOS FEDERALES QUE RECIBEN UNIVERSIDADES E INSTITUCIONES DE EDUCACIÓN MEDIA SUPERIOR Y SUPERIOR

En términos del artículo 42 fracción I, II, III y V del Decreto de Presupuesto de Egresos de la Federación para el Ejercicio Fiscal 2016

Desglose del gasto corriente destinado a operación

Cifras acumuladas desde enero al periodo que se reporta

Fracción III

Universidad / Institución	Gasto Corriente de Operación (Pesos)																	
	Materiales y Suministros						Servicios Generales						Total					
	Enero-Septiembre	Octubre	Noviembre	Diciembre	Octubre-Diciembre	Enero-Diciembre	Enero-Septiembre	Octubre	Noviembre	Diciembre	Octubre-Diciembre	Enero-Diciembre	Enero-Septiembre	Octubre	Noviembre	Diciembre	Octubre-Diciembre	Enero-Diciembre
Instituto de Apoyo al Desarrollo Tecnológico (INADET)	\$ 9,200,294.17	\$ 979,661.98	\$ 622,351.46	\$ 960,787.97	\$ 2,562,801.41	\$ 11,763,095.58	\$ 21,905,538.02	\$ 2,114,262.37	\$ 1,879,344.23	\$ 2,592,402.80	\$ 6,586,009.40	\$ 28,491,547.42	\$ 31,105,832.19	\$ 3,093,924.35	\$ 2,501,695.69	\$ 3,553,190.77	\$ 9,148,810.81	\$ 40,254,643.00



Instituto de Apoyo al Desarrollo Tecnológico

Estado de Posición Financiera, Balance General

Al 31 de diciembre de 2016

ACTIVO	
CIRCULANTE	
FONDO FIJO DE CAJA	\$ 2,448.88
BANCOS	13,173,626.05
CLIENTES	1,134,294.66
DEUDORES DIVERSOS	9,994,508.44
ANTICIPO PARA GASTOS	3,214.25
ANTICIPO A PROVEEDORES	2,696,515.26
FONDOS DE INVERSIÓN	28,368,601.47
OTROS ACTIVOS	
PAGOS ANTICIPADOS	\$ 370,519.50
NO CIRCULANTE	
TERRENOS	\$ 17,306,327.55
EDIFICIOS	41,325,259.51
MOBILIARIO Y EQUIPO DE OFICINA	3,460,276.98
EQUIPO DE CÓMPUTO Y SOFTWARE	8,338,089.62
EQUIPO DE TRANSPORTE	1,799,852.38
MAQUINARIA Y EQUIPO INDUSTRIAL	35,845,550.65
TOTAL DE ACTIVO:	\$ 108,075,356.69
	\$ 163,819,085.20
PASIVO	
PROVEEDORES	\$ 607,086.48
ACREEDORES DIVERSOS	66,511.31
IMPUESTOS Y RETENCIONES POR PAGAR	457,764.90
PASIVOS DIFERIDOS A CORTO PLAZO	418,671.83
FONDOS EN GARANTÍA A CORTO PLAZO	8,000.00
PROVISIONES A CORTO PLAZO	28,017,248.03
TOTAL DE PASIVO:	\$ 29,575,282.55
PATRIMONIO	
PATRIMONIO ADQUIRIDO	\$ 95,962,134.57
RESULTADO DEL EJERCICIO	16,963,964.21
RESULTADO DE EJERCICIOS ANTERIORES	21,315,703.87
TOTAL PATRIMONIO:	\$ 134,241,802.65
SUMA DE PASIVO MAS PATRIMONIO:	\$ 163,817,085.20


Dr. Enrique Luján Hernández
Director General


M.C. Ricardo Peláez Dranga
Director Administrativo


C.P. José Fernando Gardes Valenzuela
Jefe de Contabilidad

Cuenta Pública 2016
Estado de Situación Financiera
Al 31 de diciembre de 2016 y al 31 de diciembre 2015
(Pesos)

Ente Público: **INSTITUTO DE APOYO AL DESARROLLO TECNOLÓGICO** Poder Ejecutivo / Legislativo / Judicial / Autónomo / Sector Paraestatal

CONCEPTO	Año		CONCEPTO	Año	
	2016	2015		2016	2015
ACTIVO			PASIVO		
<i>Activo Circulante</i>			<i>Pasivo Circulante</i>		
Efectivo y Equivalentes	13,176,075	15,725,197	Cuentas por Pagar a Corto Plazo	1,133,363	521,059
Derechos a Recibir Efectivo o Equivalentes	11,128,803	9,319,432	Documentos por Pagar a Corto Plazo	0	0
Derechos a Recibir Bienes o Servicios	2,699,730	4,303,233	Porción a Corto Plazo de la Deuda Pública a Largo Plazo	0	0
Inventarios	0	0	Títulos y Valores a Corto Plazo	0	0
Almacenes	0	0	Pasivos Diferidos a Corto Plazo	418,672	2,342,431
Estimación por Pérdida o Deterioro de Activos Circulantes	0	0	Fondos y Bienes de Terceros en Garantía y/o Administración a Corto Plazo	8,000	0
Otros Activos Circulantes	370,520	479,917	Provisiones a Corto Plazo	28,017,248	21,971,117
Total de Activos Circulantes	27,375,127	29,827,779	Otros Pasivos a Corto Plazo	0	0
<i>Activo No Circulante</i>			Total de Pasivos Circulantes	29,577,283	24,834,607
Inversiones Financieras a Largo Plazo	28,368,601	28,656,448	<i>Pasivo No Circulante</i>		
Derechos a Recibir Efectivo o Equivalentes a Largo Plazo	0	0	Cuentas por Pagar a Largo Plazo	0	0
Bienes Inmuebles, Infraestructura y Construcciones en Proceso	58,631,587	58,606,417	Documentos por Pagar a Largo Plazo	0	0
Bienes Muebles	49,443,770	30,902,212	Deuda Pública a Largo Plazo	0	0
Activos Intangibles	0	0	Pasivos Diferidos a Largo Plazo	0	0
Depreciación, Deterioro y Amortización Acumulada de Bienes	0	0	Fondos y Bienes de Terceros en Garantía y/o en Administración a Largo Plazo	0	0
Activos Diferidos	0	0	Provisiones a Largo Plazo	0	0
Estimación por Pérdida o Deterioro de Activos no Circulantes	0	0	Total de Pasivos No Circulantes	0	0
Otros Activos no Circulantes	0	0	Total del Pasivo	29,577,283	24,834,607
Total de Activos No Circulantes	136,443,958	118,165,077	HACIENDA PÚBLICA/ PATRIMONIO		
Total del Activo	163,819,085	147,992,856	<i>Hacienda Pública/Patrimonio Contribuido</i>	95,962,135	88,284,114
			Aportaciones	0	0
			Donaciones de Capital	0	0
			Actualización de la Hacienda Pública / Patrimonio	95,962,135	88,284,114
			<i>Hacienda Pública/Patrimonio Generado</i>	38,279,668	34,874,135
			Resultados del Ejercicio (Ahorro / Desahorro)	16,963,964	958,723
			Resultados de Ejercicios Anteriores	21,315,704	33,915,412
			Revalúos	0	0
			Reservas	0	0
			Rectificaciones de Resultados de Ejercicios Anteriores	0	0
			Exceso o Insuficiencia en la Actualización de la Hacienda Pública/Patrimonio	0	0
			Resultado por Posición Monetaria	0	0
			Resultado por Tenencia de Activos no Monetarios	0	0
			Total Hacienda Pública/ Patrimonio	134,241,803	123,158,249
			Total del Pasivo y Hacienda Pública / Patrimonio	163,819,085	147,992,856

Bajo protesta de decir verdad declaramos que los Estados Financieros y sus Notas son razonablemente correctos y responsabilidad del emisor

Dr. Enrique Luján Hernández
Director General

Lic. Ricardo Peláez Uranga
Director Administrativo

C.P. José Fernando Gardea Valenzuela
Jefe de Contabilidad


Cuenta Pública 2016
Estado Analítico del Activo
 Del 1 de enero al 31 de diciembre de 2016
 (Pesos)


4


Ente Público: **INSTITUTO DE APOYO AL DESARROLLO TECNOLÓGICO** **Poder Ejecutivo / Legislativo / Judicial / Autónomo / Sector Paraestatal**

Concepto	Saldo Inicial 1	Cargos del Periodo 2	Abonos del Periodo 3	Saldo Final 4 = (1+2-3)	Variación del Periodo (4-1)
ACTIVO	147,992,856	315,871,796	300,045,566	163,819,086	15,826,230
Activo Circulante	29,827,779	258,683,692	261,026,946	27,484,525	-2,343,254
Efectivo y Equivalentes	15,725,197	225,219,694	227,768,816	13,176,075	-2,549,122
Derechos a Recibir Efectivo o Equivalentes	9,319,432	26,458,494	24,642,253	11,135,673	1,816,241
Derechos a Recibir Bienes o Servicios	4,303,233	7,005,504	8,615,877	2,692,859	-1,610,374
Inventarios	0	0	0	0	0
Almacenes	0	0	0	0	0
Estimación por Pérdida o Deterioro de Activos Circulantes	0	0	0	0	0
Otros Activos Circulantes	479,917	0	0	479,917	0
Activo No Circulante	118,165,077	57,188,104	39,018,620	136,334,562	18,169,485
Inversiones Financieras a Largo Plazo	28,656,448	37,958,445	38,246,292	28,368,602	-287,846
Derechos a Recibir Efectivo o Equivalentes a Largo Plazo	0	0	0	0	0
Bienes Inmuebles, Infraestructura y Construcciones en Proceso	58,606,417	25,170	0	58,631,587	25,170
Bienes Muebles	30,902,212	18,541,557	0	49,443,769	18,541,557
Activos Intangibles	0	0	0	0	0
Depreciación, Deterioro y Amortización Acumulada de Bienes	0	0	0	0	0
Activos Diferidos	0	662,931	772,328	-109,397	-109,397
Estimación por Pérdida o Deterioro de Activos no Circulantes	0	0	0	0	0
Otros Activos no Circulantes	0	0	0	0	0

Bajo protesta de decir verdad declaramos que los Estados Financieros y sus Notas son razonablemente correctos y responsabilidad del emisor


 Dr. Enrique Luján Hernández
 Director General


 Lic. Ricardo Peláez Uranga
 Director Administrativo


 C.P. José Fernando Gardea Valenzuela
 Jefe de Contabilidad



Instituto de Apoyo al Desarrollo Tecnológico

Estado de Origen y Aplicación de Recursos

Del 1 de enero al 31 de diciembre de 2016

	ORIGEN	APLICACIÓN
Resultado del ejercicio	\$ 16,963,964.21	
ACTIVO		
Fondo fijo de Caja		\$ 2,448.88
Bancos	2,551,570.87	136,818.10
Clientes		1,679,422.96
Deudores diversos		
Anticipo para gastos	3,655.75	
Anticipo a proveedores	1,606,717.80	
Fondos de inversión	287,846.08	
Edificios No Habitacionales		25,170.39
Mobiliario y equipo de oficina		398,516.83
Equipo de cómputo		1,999,224.51
Maquinaria, otros equipos y herramientas		16,143,816.07
Pagos anticipados	109,397.11	
CAMBIO EN ACTIVO	\$ 4,559,187.61	\$ 20,385,417.74
PASIVO		
Proveedores		
Acreedores diversos	607,086.48	
Impuestos y retenciones por pagar	17,571.22	
Pasivos diferidos a Corto Plazo		12,354.34
Fondos en Garantía a Corto Plazo		1,923,758.85
Provisiones a Corto Plazo	8,000.00	
	6,046,131.52	
CAMBIO EN PASIVO	\$ 6,678,789.22	\$ 1,936,113.19
CAPITAL		
Patrimonio adquirido		
Resultados acumulados	7,678,020.91	13,558,431.02
CAMBIO EN CAPITAL	\$ 7,678,020.91	\$ 13,558,431.02
TOTAL	\$ 35,879,961.95	\$ 35,879,961.95


Dr. Enrique Luján Hernández
Director General


Lic. Ricardo Peñón Uranga
Director Administrativo


C.P. José Fernando García Valenzuela
Jefe de Contabilidad

DESTINO DE LOS RECURSOS FEDERALES QUE RECIBEN UNIVERSIDADES E INSTITUCIONES DE EDUCACIÓN MEDIA SUPERIOR Y SUPERIOR

En términos del artículo 42 fracción I, II, III y V del Decreto de Presupuesto de Egresos de la Federación para el Ejercicio Fiscal 2016

Información sobre matrícula

Cifras acumuladas desde enero al periodo que se reporta

Fracción V

Universidad / Institución	Ciclo escolar	Inicio ó Fin	Número de Alumnos	Nivel Educativo (Media Superior o Superior)	Tipo de Servicio o Subsistema	Enero-Diciembre
Instituto de Apoyo al Desarrollo Tecnológico	2016	enero-diciembre	15,824	Media Superior/ICAT	Capacitación para y en el trabajo	15,824

DIRECCIÓN DE PLANEACIÓN Y EVALUACIÓN

PROGRAMAS QUE OPERAN CON RECURSOS FEDERALES

NÚM.	PROGRAMA	MATRICULA ATENDIDA 2015-2016	
		ALUMNOS	GRUPOS
1	Capacitación para y en el Trabajo	2,875	281
TOTAL		2,875	281

FUENTE: