



San Francisco de Campeche, Campeche a 10 de Enero de 2017

**OFICIO No.:** DA0043/2017

**ASUNTO:** Información Art. 42 PEF.

**SECRETARÍA DE EDUCACION PÚBLICA  
SUBSECRETARIA DE EDUCACIÓN MEDIA SUPERIOR  
LIC. ALBERTO FEDERICO LYNN  
DIRECTOR DE SUBSIDIOS Y  
PRESUPUESTO DE PLANTELES  
P R E S E N T E:**

En atención a lo establecido por el Presupuesto de Egresos de la Federación 2016, publicado en el Diario Oficial de la Federación el día 27 de noviembre de 2015, específicamente al TÍTULO QUINTO, OTRAS DISPOSICIONES PARA EL EJERCICIO FISCAL, CAPÍTULO ÚNICO, referente al cumplimiento del artículo 42, 5° párrafo, relativo a los programas de la Secretaría de Educación Pública, destinados a fomentar la expansión de la oferta educativa de los niveles de Educación Media Superior y Superior en las fracciones I, II, III, IV y V, se envían, en tiempo y forma, los formatos debidamente llenados, correspondientes al Cuarto Trimestre de 2016.

Sin otro particular por el momento, envío a usted un cordial saludo

ATENTAMENTE

  
LAF. INDIRA PATRICIA TACO PEEZ  
~~DIRECTORA ADMINISTRATIVA~~

C.c.p - Lic. Daniel Ávila Fernández.- Coordinador Sectorial de Operación Técnica y Financiera  
- Dra. Cindy Rossina del R. Saravía López.- Directora General del CECyTEC.  
- Expediente

**COLEGIO DE ESTUDIOS CIENTÍFICOS  
Y TECNOLÓGICOS DEL ESTADO DE CAMPECHE  
DIRECCION GENERAL**

CRECER EN GRANDE  
CAMPECHE 2015-2021



AV. Miguel Alemán, Manzana H1, Lotes 15 Y 16  
Barrio de Guadalupe. C.P. 24010  
San Francisco de Campeche, Campeche.  
Teléfono: (981)81-66134, Ext. 105  
<http://www.cecycampeche.edu.mx/>

**DESTINO DE LOS RECURSOS FEDERALES QUE RECIBEN UNIVERSIDADES E INSTITUCIONES DE EDUCACIÓN MEDIA SUPERIOR Y SUPERIOR**

En términos del artículo 42, fracción I del Decreto de Presupuesto de Egresos de la Federación para el Ejercicio Fiscal 2016  
Programas y cumplimiento de metas

Cifras acumuladas desde Enero 2016 al periodo que se reporta

**Fracción I**

Organismo / Institución	Programa	Gasto Ejercido (Millones de pesos)			Metas alcanzadas al periodo Octubre-Diciembre'
		Octubre	Octubre-Noviembre	Octubre-Diciembre	
COLEGIO DE ESTUDIOS CIENTIFICOS Y TECNOLOGICOS 388 DEL ESTADO DE CAMPECHE	EDUCACION MEDIA SUPERIOR Y TECNOLOGICA	\$ 83.00	\$ 88.00	\$ 111.00	SE LOGRO ATENDER A 4789 ALUMNOS DE 4762 QUE SE HABIA PROYECTADO PARA EL SEGUNDO TRIMESTRE DE 2016 LO CUAL REPRESENTA EL 100.57% DE ATENCIÓN
	<b>Total</b>	\$ 83.00	\$ 88.00	\$ 111.00	

**Nota:** El reporte al mes de Octubre es acumulado desde enero 2016.

DESTINO DE LOS RECURSOS FEDERALES QUE RECIBEN UNIVERSIDADES E INSTITUCIONES DE EDUCACIÓN MEDIA SUPERIOR Y SUPERIOR  
 En términos del artículo 42 Fracción II del Decreto de Presupuesto de Egresos de la Federación para el Ejercicio Fiscal 2016  
 Costo de la plantilla de personal  
 Cifras acumuladas cuarto trimestre 2016

Fracción II

Organismo / Institución	Categoría	Estructura de la Plantilla		Tipo de personal 1_/		Costo Unitario Bruto (pesos)		Número de plazas		Responsabilidad Laboral	Ubicación	Costo total de la plantilla (Pesos)			Acumulado Octubre-Diciembre		
		Octubre	Noviembre	Diciembre	Octubre	Noviembre	Diciembre	Octubre	Noviembre			Diciembre					
COLEGIO DE ESTUDIOS CIENTÍFICOS Y TECNOLÓGICOS DE ESTADO DE CAMPECHE											0						
	ADMINISTRATIVO ESPECIALIZADO	\$ 71,500	\$ 46,226	\$ 269,783				444	448	409				\$ 6,357,158.76	\$ 4,123,488.01	\$ 22,068,281.76	\$ 32,548,938.53
	ALMACENISTA	\$ 28,636	\$ 18,491	\$ 107,613				5	5	5							
	ANALISTA ESPECIALIZADO	\$ 229,087	\$ 157,174	\$ 917,284				16	17	17							
	AUXILIAR DE SERVICIOS	\$ 343,630	\$ 221,892	\$ 1,264,980				24	24	24							
	BIBLIOTECARIO	\$ 42,954	\$ 27,737	\$ 161,670				3	3	3							
	CAPTURISTA	\$ 343,630	\$ 231,136	\$ 1,348,917				24	25	25							
	CHOFER	\$ 57,272	\$ 27,737	\$ 215,827				4	4	4							
	COORDINADOR ACADÉMICO A	\$ 343,630	\$ 240,383	\$ 1,458,830				24	28	27							
	COORDINADOR ACADÉMICO B		\$ 9,246	\$ 53,957				2	2	2							
	COORDINADOR DE TÉCNICOS	\$ 28,636	\$ 18,491	\$ 107,613				2	2	2							
	DIRECTOR ADMINISTRATIVO	\$ 14,318	\$ 9,246	\$ 53,957				3	3	3							
	DIRECTOR DE AREA	\$ 42,954	\$ 27,737	\$ 161,670				3	3	3							
	DIRECTOR DE PLANTEL A	\$ 28,636	\$ 18,491	\$ 107,613				2	2	2							
	DIRECTOR DE PLANTEL B	\$ 57,272	\$ 38,982	\$ 215,827				4	4	4							
	DIRECTOR DE PLANTEL C	\$ 14,318	\$ 9,246	\$ 53,957				1	1	1							
	DIRECTOR GENERAL	\$ 14,318	\$ 9,246	\$ 53,957				1	1	1							
	ENCARGADO DE ORDEN	\$ 186,133	\$ 120,192	\$ 701,437				13	13	13							
	ENFERMERA	\$ 14,318	\$ 9,246	\$ 53,957				1	1	1							
	INGENIERO EN SISTEMAS	\$ 14,318	\$ 9,246	\$ 53,957				1	1	1							
	JEFE DE DEPARTAMENTO	\$ 114,543	\$ 73,984	\$ 431,653				8	8	8							
	JEFE DE OFICINA	\$ 329,312	\$ 212,647	\$ 1,241,004				23	23	23							
	LABORATORISTA	\$ 257,723	\$ 168,419	\$ 971,220				18	18	18							
	OFICIAL DE MANTENIMIENTO	\$ 143,170	\$ 92,455	\$ 539,587				10	10	10							
	PROFESOR ASOCIADO B 1/2 TIEMPO	\$ 14,318	\$ 9,246	\$ 53,957				1	1	1							
	PROFESOR ASOCIADO B 3/4 TIEMPO	\$ 42,954	\$ 27,737	\$ 161,670				3	3	3							
	PROFESOR ASOCIADO C 1/2 TIEMPO	\$ 100,225	\$ 64,719	\$ 377,697				7	7	7							
	PROFESOR ASOCIADO C 3/4 TIEMPO	\$ 100,225	\$ 64,719	\$ 377,697				7	7	7							
	PROFESOR CEQYT 1	\$ 1,517,700	\$ 889,270	\$ 3,561,141				106	107	66							
	PROFESOR CEQYT 2	\$ 28,636	\$ 18,491	\$ 107,613				2	2	2							
	PROFESOR CEQYT 4	\$ 57,272	\$ 38,982	\$ 215,827				4	4	4							
	PROFESOR TITULAR A 1/2 TIEMPO	\$ 28,636	\$ 18,491	\$ 107,613				2	2	2							
	PROFESOR TITULAR A 3/4 TIEMPO	\$ 143,170	\$ 92,455	\$ 539,587				10	10	10							
	PROFESOR TITULAR B 1/2 TIEMPO	\$ 14,318	\$ 9,246	\$ 53,957				1	1	1							
	PROFESOR TITULAR B 3/4 TIEMPO	\$ 157,497	\$ 101,701	\$ 647,480				11	11	12							
	PROFESOR TITULAR C 1/2 TIEMPO	\$ 28,636	\$ 18,491	\$ 107,613				2	2	2							
	PROFESOR TITULAR C 3/4 TIEMPO	\$ 214,789	\$ 138,883	\$ 863,307				15	15	16							
	PROGRAMADOR	\$ 272,041	\$ 175,665	\$ 1,025,177				19	19	19							
	SECRETARIA (O) DE DIRECTOR DE AREA	\$ 14,318	\$ 9,246	\$ 53,957				1	1	1							
	SECRETARIA(O) DE DIRECTOR DE PLANTEL	\$ 100,225	\$ 64,719	\$ 377,697				7	7	7							
	SUBDIRECTOR DE PLANTEL B	\$ 100,225	\$ 64,719	\$ 377,697				7	7	7							
	SUBDIRECTOR DE PLANTEL C	\$ 28,636	\$ 18,491	\$ 107,613				2	2	2							
	SUPERVISOR	\$ 14,318	\$ 9,246	\$ 53,957				1	1	1							
	TACUIMECANOGRAFA	\$ 143,170	\$ 92,455	\$ 539,587				10	10	10							
	TÉCNICO ESPECIALIZADO	\$ 42,954	\$ 27,737	\$ 161,670				3	3	3							
	TRABAJADORA(A) SOCIAL	\$ 186,133	\$ 101,701	\$ 568,523				13	11	11							
	VIGILANTE	\$ 286,359	\$ 184,910	\$ 1,078,134				20	20	20							
	TOTAL	\$ 6,357,158.76	\$ 4,123,488.01	\$ 22,068,281.76													

1\_/ Tipo de personal: docentes, no docentes, administrativo o manual

DESTINO DE LOS RECURSOS FEDERALES QUE RECIBEN INIVERSIDADES E INSTITUCIONES DE EDUCACIÓN MEDIA SUPERIOR Y SUPERIOR  
 En términos del artículo 42 fracción III del Decreto de Presupuesto de Egresos de la Federación para el Ejercicio Fiscal 2016  
 Desglose del gasto corriente de operación  
 Cifras acumuladas desde Enero 2016 al periodo que se reporta

**Fracción III**

Organismo / Institución	Gasto Corriente de Operación ( Pesos )																
	Materiales y Suministros		Servicios Generales		Otros		Total										
	Octubre	Octubre-Noviembre	Octubre-Diciembre	Octubre	Octubre-Noviembre	Octubre-Diciembre	Octubre	Octubre-Noviembre	Octubre-Diciembre	Octubre	Octubre-Noviembre						
COLEGIO DE ESTUDIOS CIENTIFICOS Y TECNOLOGICOS DEL ESTADO DE CAMPE	394,616.58	416,100.86	416,100.86	\$2,851,431.50	\$	3,507,655.24	\$	4,661,283.76	\$80,722,831.19	\$	84,846,429.20	\$	106,914,710.96	\$	83,968,979.27	\$	88,770,185.30



# ESTADOS FINANCIEROS PREVIOS

## DICIEMBRE

## 2016

**COLEGIO DE ESTUDIOS CIENTÍFICOS  
Y TECNOLÓGICOS DEL ESTADO DE CAMPECHE  
DIRECCION GENERAL**

CRECER EN GRANDE  
CAMPECHE 2015-2021



AV. Miguel Alemán, Manzana H1, Lotes 15 Y 16  
Barrio de Guadalupe. C.P. 24010  
San Francisco de Campeche, Campeche.  
Teléfono: (981)81-66134, Ext. 105  
<http://www.cecycampeche.edu.mx/>





# INDICE

## DICIEMBRE PREVIOS 2016

- ✓ ESTADO DE SITUACION FINANCIERA
- ✓ ESTADO DE ACTIVIDADES
- ✓ ESTADO DE VARIACION EN LA HACIENDA PUBLICA
- ✓ ESTADO DE FLUJO DE EFECTIVO
- ✓ ESTADO DE CAMBIOS EN LA SITUACION FINANCIERA
- ✓ REPORTE ANALITICO DEL ACTIVO
- ✓ REPORTE ANALITICO DE DEUDA PUBLICA
- ✓ ESTADO COMPARATIVO ENTRE EL SUBSIDIO FEDERAL Y ESTATAL MENSUAL Y ACUMULADO
- ✓ NOTAS A LOS ESTADOS FINANCIEROS





**COLEGIO DE ESTUDIOS CIENTÍFICOS Y TECNOLÓGICOS DEL ESTADO DE CAMPECHE**  
 Estado de Situación Financiera  
 AL 31 DE DICIEMBRE DEL 2016  
 ( pesos)



ACTIVO	2016	2015	2016	2015
<b>ACTIVO CIRCULANTE</b>				
Efectivo y Equivalentes de Efectivo	40,951,937	22,693,787	32,718,823	19,504,026
Derecho a Recibir Efectivo o Equivalentes	2,404,407	14,393,616	-	-
Derecho a recibir Bienes o Servicios	164,859	-	-	-
Inventarios	-	-	-	-
Almacenes	-	-	-	-
Estimación por Pérdida o Deterioro de Activos Circulantes	-	-	-	-
Otros Activos Circulantes	-	-	9,066,530	4,261,928
<b>Total de Activos Circulantes</b>	<b>43,521,203</b>	<b>37,087,403</b>	<b>41,785,352</b>	<b>23,765,954</b>
<b>ACTIVO NO CIRCULANTE</b>				
Inversiones Financieras a Largo Plazo	7,795,536	2,988,077	-	-
Derechos a Recibir Efectivo o Equivalentes a Recibir en el Largo Plazo	-	-	-	-
Bienes Inmuebles, Infraestructura y Construcciones en Proceso	171,107,658	171,107,658	-	-
Bienes Muebles	93,600,474	82,015,063	-	-
Activos Intangibles	6,991,631	4,695,751	-	-
Depreciación, Deterioro y Amortización Acumulada de Bienes	33,759,390	20,153,901	-	-
Activos Diferidos	67,016	67,016	-	-
Estimación por Pérdida o Deterioro de Activos no Circulantes	-	-	-	-
Otros Activos no Circulantes	-	-	-	-
<b>Total de Activos no Circulantes</b>	<b>245,802,926</b>	<b>240,719,665</b>	<b>41,785,352</b>	<b>23,765,954</b>
<b>Total de Activos</b>	<b>289,324,130</b>	<b>277,807,068</b>	<b>289,324,130</b>	<b>277,807,068</b>
<b>PASIVO</b>				
<b>PASIVO CIRCULANTE</b>				
Cuentas por Pagar a Corto Plazo	-	-	-	-
Documentos por Pagar a Corto Plazo	-	-	-	-
Porción a Corto Plazo de la Deuda Pública a Largo Plazo	-	-	-	-
Títulos y Valores a Corto Plazo	-	-	-	-
Pasivos Diferidos a Corto Plazo	-	-	-	-
Fondos y Bienes de Terceros en Garantía y/o Administración a Corto Plazo	-	-	-	-
Provisiones a Corto Plazo	-	-	-	-
Otros Pasivos a Corto Plazo	-	-	-	-
<b>Total de Pasivos Circulantes</b>	<b>41,785,352</b>	<b>2,988,077</b>	<b>41,785,352</b>	<b>23,765,954</b>
<b>PASIVO NO CIRCULANTE</b>				
Cuentas por Pagar a Largo Plazo	-	-	-	-
Documentos por Pagar a Largo Plazo	-	-	-	-
Deuda Pública a Largo Plazo	-	-	-	-
Pasivos Diferidos a Largo Plazo	-	-	-	-
Fondos y Bienes de Terceros en Garantía y/o Administración a Largo Plazo	-	-	-	-
Provisiones a Largo Plazo	-	-	-	-
<b>Total de Pasivos no Circulantes</b>	<b>41,785,352</b>	<b>171,107,658</b>	<b>113,888,062</b>	<b>117,212,470</b>
<b>Total de Pasivo</b>	<b>41,785,352</b>	<b>240,719,665</b>	<b>113,888,062</b>	<b>117,212,470</b>
<b>HACIENDA PÚBLICA / PATRIMONIO</b>				
Hacienda Pública/Patrimonio Contribuido	-	-	-	-
Aportaciones de Capital	-	-	-	-
Actualizaciones de la Hacienda Pública/Patrimonio	-	-	-	-
Hacienda Pública/Patrimonio Generado	-	-	-	-
Resultado del ejercicio Ahorro/Desahorro	133,650,716	4,695,751	133,650,716	136,828,644
Resultado de Ejercicios Anteriores	11,902,318	20,153,901	11,902,318	9,636,535
Revalúos	14,651,971	67,016	14,651,971	12,609,417
Reservas	107,095,426	67,016	107,095,426	114,582,692
Rectificaciones de Resultados de Ejercicios Anteriores	-	-	-	-
Exceso o Insuficiencia en la Actualización de la Hacienda Pública/Patrimonio	-	-	-	-
Resultado por posición Monetaria	-	-	-	-
Resultado por Tenencia de Activos no Monetario	-	-	-	-
<b>Total Hacienda Pública / Patrimonio</b>	<b>247,538,778</b>	<b>277,807,068</b>	<b>247,538,778</b>	<b>254,041,114</b>
<b>Total de Pasivo y Hacienda Pública/Patrimonio</b>	<b>289,324,130</b>	<b>277,807,068</b>	<b>289,324,130</b>	<b>277,807,068</b>

Bajo protesta de decir verdad declaramos que los Estados Financieros y su Notas son razonablemente correctos y responsabilidad del emisor

ELABORÓ:

REVISÓ:

C.P. ANNE OMAR HUCHIN MIS  
 SUBDIRECTOR DE CONTABILIDAD

L.P. ANDREA PATRICIA QUINONES PÉREZ  
 DIRECTORA ADMINISTRATIVA

AUTORIZÓ:




DRA. CINDY ROSSINI DEL R. SARRAVIA LÓPEZ  
 DIRECTORA GENERAL



	<u>2016</u>	<u>2015</u>
<b>INGRESOS Y OTROS BENEFICIOS</b>		
<b>Ingresos de la Gestión:</b>	4,098,565	4,135,426
<b>Impuestos</b>		
<b>Cuotas y Aportaciones de Seguridad Social</b>		
<b>Contribuciones de Mejoras</b>		
<b>Derechos</b>		
<b>Productos de Tipo Corriente<sup>1</sup></b>		
<b>Aprovechamientos de Tipo Corriente</b>		
<b>Ingresos por Ventas de Bienes y Servicios Producidos en Establecimientos del Gobierno</b>	4,098,565	4,135,426
Ingresos no Comprendidos en las Fracciones de la Ley de Ingresos Causados en Ejercicios Anteriores Pendientes de Liquidación o Pago		
<b>Participaciones, Aportaciones, Transferencias, Asignaciones, Subsidios y Otras Ayudas</b>	220,679,873	228,007,468
Participaciones y Aportaciones	895,661	
Transferencia, Asignaciones, Subsidios y Otras Ayudas	219,672,347	227,898,304
Otros Ingresos y Beneficios Varios	111,865	109,163
<b>Total de Ingresos</b>	<b>224,778,438</b>	<b>232,142,894</b>
<b>GASTOS Y OTRAS PÉRDIDAS</b>		
<b>Gastos de funcionamiento</b>	208,364,386	218,204,141
Servicios Personales	151,534,889	147,090,569
Materiales y Suministros	19,295,497	13,819,259
Servicios Generales	37,534,000	57,294,313
<b>Transferencia, Asignaciones, Subsidios y Otras Ayudas</b>	-	-
Transferencias Internas y Asignaciones al Sector Público		
Transferencias al Resto del Sector Público		
Subsidios y Subvenciones		
Ayudas Sociales		
Pensiones y Jubilaciones		
Transferencias a Fideicomisos, Mandatos y Contratos Análogos		
Transferencias a la Seguridad Social		
Donativos		
Transferencias al Exterior		
<b>Participaciones y Aportaciones</b>	-	-
Participaciones		
Aportaciones		
Convenios		
<b>Intereses, Comisiones y Otros Gastos de la Deuda Pública</b>	-	-
Intereses de la Deuda Pública		
Comisiones de la Deuda Pública		
Gastos de la Deuda Pública		
Costo por coberturas		
Apoyos Financieros		
<b>Otros Gastos y Pérdidas Extraordinarias</b>	4,511,734	4,302,218
Estimaciones, Depreciaciones, Deterioros, Obsolescencias, Amortizaciones y Provisiones	4,511,722	4,302,192
Provisiones		
Disminución de Inventarios		
Aumento por Insuficiencia de Estimaciones por Pérdida, Deterioro u Obsolescencia, y Provisiones		
Aumento por Insuficiencia de Provisiones		
Otros Gastos	12	25
<b>Inversión Pública</b>		
Inversión Pública no Capitalizable		
<b>Total de Gastos y Otras Pérdidas</b>	<b>212,876,120</b>	<b>222,506,359</b>
<b>Ahorro/Desahorro Neto del Ejercicio</b>	<b>11,902,318</b>	<b>9,636,535</b>

1) No incluyen: Utilidades e Intereses. Por regla de presentación se revelan como Ingresos Financieros

Bajo protesta de decir verdad declaramos que los Estados Financieros y su Notas son Razonablemente correctos y responsabilidad del emisor

ELABORO:  REVISO:  AUTORIZO: 

C. B. JAIME O. HUCHIN M. LA. INDIRA P. TACÓ PÉREZ DRA. CINDY ROSSINA DEL R. SARAVIA LOPEZ.  
SUBDIRECTOR CONTAB DIRECTORA ADMIVA DIRECTORA GRAL.





**COLEGIO DE ESTUDIOS CIENTIFICOS Y TECNOLOGICOS DEL ESTADO DE CAMPECHE**  
**Estado de Variaciones en la Hacienda Pública/Patrimonio**  
**DEL 10 DE ENERO AL 31 DE DICIEMBRE DEL 2016**  
 (pesos)



Concepto	Hacienda Pública/ Patrimonio Contribuido	Hacienda Pública/ Patrimonio Generado de Ejercicios Anteriores	Hacienda Pública/ Patrimonio Generado del Ejercicio	Ajustes por Cambios de Valor	TOTAL
<b>Rectificaciones de Resultados de Ejercicios Anteriores</b>					
<b>Patrimonio Neto Inicial Ajustado del Ejercicio</b>	117,212,470	-	-	-	117,212,470
Aportaciones	117,212,470	-	-	-	117,212,470
Donaciones de Capital	-	-	-	-	-
Actualizaciones de la Hacienda Pública/Patrimonio	-	-	-	-	-
<b>Variaciones de la Hacienda Pública/Patrimonio Neto del Ejercicio</b>					
Resultados del Ejercicio: Ahorro/Desahorro	-	22,245,952	-	114,582,692	136,828,644
Resultados del Ejercicios Anteriores	-	9,636,535	-	-	9,636,535
Revaluos	-	12,609,417	-	-	12,609,417
Reservas	-	-	-	114,582,692	114,582,692
<b>Hacienda Pública/Patrimonio Neto al Final del Ejercicio 2015</b>	117,212,470	22,245,952	-	114,582,692	254,041,114
<b>Cambios en la Hacienda Pública/Patrimonio 2016</b>					
Aportaciones	3,324,408	-	-	-	3,324,408
Donaciones de Capital	3,324,408	-	-	-	3,324,408
Actualizaciones de la Hacienda Pública/Patrimonio	-	-	-	-	-
<b>Variaciones de la Hacienda Pública/Patrimonio Neto del Ejercicio</b>					
Resultados del Ejercicio: Ahorro/Desahorro	-	7,593,981	11,902,318	7,486,266	3,177,928
Resultados del Ejercicios Anteriores	-	7,593,981	11,902,318	-	11,902,318
Revaluos	-	-	-	-	7,593,981
Reservas	-	-	-	7,486,266	7,486,266
<b>Saldo Neto en la Hacienda Pública/Patrimonio 2016</b>	113,888,062	14,651,971	11,902,318	107,096,426	247,538,778

Bajo protesta de decir verdad declaramos que los Estados Financieros y su Notas son Razonablemente correctos y responsabilidad del emisor

ELABORO:

**C. P. JAIME OMAR HUCHIN MIS**  
 SUBDIRECTOR DE CONTABILIDAD

REVISO:

**LAP. INDIRA PATRICIA TACUVEREZ**  
 DIRECTORA ADMINISTRATIVA

AUTORIZO:

**DRA. CINDY ROSSINA DEL CARMEN SANCHEZ LOPEZ**  
 DIRECTORA GENERAL



COLEGIO DE ESTUDIOS CIENTIFICOS Y TECNOLOGICOS DEL ESTADO DE CAMPECHE  
Estado de Flujos de Efectivo  
DEL 1o DE ENERO AL 31 DE DICIEMBRE DEL 2016  
(pesos)



	<u>2016</u>	<u>2015</u>
<b>ORIGEN</b>	224,778,438	232,142,894
<b>Flujos de Efectivo de las Actividades de Gestión</b>	4,098,565	4,135,426
Impuestos		
Contribuciones de mejoras		
Derechos		
Productos de Tipo Corriente		
Aprovechamientos de Tipo Corriente		
Ingresos por Ventas de Bienes y Servicios Producidos en Establecimientos del Gobierno	4,098,565	4,135,426
Otras Contribuciones Causadas en Ejercicios Anteriores		
<b>Participaciones y Aportaciones</b>	-	-
Participaciones		
Aportaciones		
Convenios		
<b>Transferencias, Asignaciones y Subsidios y Otras ayudas</b>	220,568,008	227,898,304
Transferencias internas y Asignaciones al Sector Público	220,568,008	227,898,304
Transferencias al Resto del Sector Público		
Subsidios y Subvenciones		
Ayudas Sociales		
Pensiones y Jubilaciones		
<b>Otros Ingresos y Beneficios</b>	111,865	109,163
<b>Aplicación</b>	212,876,120	222,506,359
Servicios Personales	151,534,889	147,090,569
Materiales y Suministros	19,295,497	13,819,259
Servicios Generales	37,534,000	57,294,313
<b>Transferencias, Asignaciones y Subsidios y Otras Ayudas</b>		
Transferencias Internas y Asignaciones al Sector Público		
Transferencias al resto del Sector Público		
Subsidios y Subvenciones		
Ayudas Sociales		
Pensiones y Jubilaciones		
Transferencias a Fideicomisos, Mandatos y Contratos Análogos		
Transferencias a la Seguridad Social		
Donativos		
Transferencias al Exterior		
<b>Participaciones y Aportaciones</b>		
Participaciones		
Aportaciones		
Convenios		
Otros Gastos	4,511,734	4,302,218
<b>Flujos netos de Efectivo por Actividades de Operación</b>	11,902,318	9,636,535
<b>Flujos de Efectivo de las Actividades de Inversión</b>		
<b>Origen</b>	6,011,508	17,670,674
Contribuciones de Capital		
Venta de Activos Físicos		
Otros	6,011,508	17,670,674
<b>Aplicación</b>	29,499,424	17,420,344
Bienes Inmuebles y Muebles	13,881,291	1,871,921
Construcciones en Proceso (Obra Pública)		
Otros	15,618,133	15,548,422
<b>Flujos netos de Efectivo por Actividades de Inversión</b>	-23,487,916	-250,330
<b>Flujo de Efectivo de las Actividades de Financiamiento</b>		
<b>Origen</b>	30,008,607	2,718,785
Endeudamiento Neto		
Interno		
Externo		
Incremento de Otros Pasivos	18,019,398	2,718,785
Disminución de Activos Financieros	11,989,210	-
<b>Aplicación</b>	164,859	5,148,773
Incremento de Activos Financieros	164,859	4,334,196
Servicios de la Deuda		
Interno		
Externo		
Disminución de Otros Pasivos		814,577
<b>Flujos netos de Efectivo por Actividades de Financiamiento</b>	29,843,748	2,429,988
<b>Incremento/Disminución Neta en el Efectivo y Equivalentes al Efectivo</b>	18,258,151	7,456,877
<b>Efectivo y Equivalentes al Efectivo al Inicio del Ejercicio<sup>1</sup></b>	22,693,787	15,236,910
<b>Efectivo y Equivalentes al Efectivo al Final del Ejercicio<sup>1</sup></b>	40,951,937	22,693,787

1) El saldo de estas cuentas se tomará de la nota 1 de este mismo estado.

Bajo protesta de decir verdad declaramos que los Estados Financieros y su Notas son Razonablemente correctos y responsabilidad del emisor

ELABORO:

C.P. JAIME OMAR HUCHIN MIS  
SUBDIRECTOR DE CONTABILIDAD

REVISO:

DR.F. INEIRA PATRICIA TACO PEREZ  
DIRECTORA ADMINISTRATIVA

AUTORIZO:

DR.A. CINDY ROSSINI DE LA ROSA LOPEZ  
DIRECTORA GENERAL



COLEGIO DE ESTUDIOS CIENTIFICOS Y TECNOLOGICOS DEL ESTADO DE CAMPECHE

ESTADO DE CAMBIOS EN LA SITUACION FINANCIERA

AL 31 de diciembre del 2016

(pesos)



	Origen (2016 - 2015)	Aplicación (2016 - 2015)	
<b>Activo</b>			
<b>Activo Circulante</b>	-	+	
Efectivo y Equivalentes	-	-	18,258,151
Derechos a Recibir Efectivo o Equivalentes	11,989,210	-	-
Derechos a Recibir Bienes o Servicios	-	-	164,859
Inventario	-	-	-
Almacenes	-	-	-
Estimación por Pérdida o Deterioro de Activos Circulantes	-	-	-
Otros Activos Circulantes	-	-	-
<b>Activo No Circulante</b>			
Inversiones Financieras a Largo Plazo	-	-	4,807,459
Derechos a Recibir Efectivo o Equivalentes a Largo Plazo	-	-	-
Bienes Inmuebles, Infraestructura y Construcciones en Proceso	-	-	-
Bienes Muebles	-	-	11,585,411
Activos Intangibles	-	-	2,295,880
Depreciación, Deterioro y Amortización Acumulada de Bienes	13,605,489	-	-
Activos Diferidos	-	-	-
Estimación por Pérdida o Deterioro de Activos no Circulantes	-	-	-
Otros Activos no Circulantes	-	-	-
<b>Pasivo</b>	(2016 - 2015)	(2016 - 2015)	
<b>Pasivo Circulante</b>	+	-	
Cuentas por Pagar a Corto Plazo	13,214,797	-	-
Documentos por Pagar a Corto Plazo	-	-	-
Porción a Corto Plazo de la Deuda Pública a Largo Plazo	-	-	-
Títulos y Valores a Corto Plazo	-	-	-
Pasivos Diferidos a Corto Plazo	-	-	-
Fondos y Bienes de Terceros en Garantía y/o Administración a Corto Plazo	4,804,601	-	-
Provisiones a Corto Plazo	-	-	-
Otros Pasivos a Corto Plazo	-	-	-
<b>Pasivo No Circulante</b>			
Cuentas por Pagar a Largo Plazo	-	-	-
Documentos por Pagar a Largo Plazo	-	-	-
Deuda Pública a Largo Plazo	-	-	-
Pasivos Diferidos a Largo Plazo	-	-	-
Fondos y Bienes de Terceros en Garantía y/o en Administración a Largo Plazo	-	-	-
Provisiones a Largo Plazo	-	-	-
<b>HACIENDA PUBLICA/PATRIMONIO</b>	(2016 - 2015)	(2016 - 2015)	
<b>Hacienda Pública/Patrimonio Contribuido</b>	+	-	
Aportaciones	-	-	3,324,408
Donaciones de Capital	-	-	-
Actualización de la Hacienda Pública/Patrimonio	-	-	-
<b>Hacienda Pública/Patrimonio Generado</b>			
Resultados del Ejercicio (Ahorro/ Desahorro)	2,265,783	-	-
Resultados de Ejercicios Anteriores	2,042,554	-	-
Revalúos	-	-	7,486,266
Reservas	-	-	-
Rectificaciones de Resultados de Ejercicios Anteriores	-	-	-
<b>Excesos o Insuficiencia en la Actualización de la Hacienda Pública/Patrimonio</b>			
Resultado por Posición Monetaria	-	-	-
Resultado por Tenencia de Activos no Monetarios	-	-	-

Bajo protesta de decir verdad declaramos que los Estados Financieros y su Notas son Razonablemente correctos y responsabilidad del emisor

ELABORO:

REVISO:

AUTORIZO:

C.P. JAIME OMAR HUCHIN MIS  
SUBDIRECTOR DE CONTABILIDAD

LAF. INDIRA PATRICIA FACU PÉREZ  
DIRECTORA ADMINISTRATIVA

DRA. CINDY ROSSINA DEL R. SARAVIA LOPEZ  
DIRECTORA GENERAL



COLEGIO DE ESTUDIOS CIENTÍFICOS Y TECNOLÓGICOS DEL ESTADO DE CAMPECHE

REPORTE ANALÍTICO DEL ACTIVO

DEL 1o DE ENERO AL 31 DE DICIEMBRE DEL 2016  
(pesos)



Concepto	Saldo Inicial 1	Cargos del Periodo 2	Abonos del Periodo 3	Saldo Final 4 (1+2-3)	Flujo del Periodo (SI - SF) (4 - 1)
<b>ACTIVO</b>	277,807,068	763,870,209	752,353,147	289,324,130	11,517,062
<b>ACTIVO CIRCULANTE</b>	37,087,403	732,340,925	725,907,124	43,521,203	6,433,800
Efectivo y Equivalentes	22,693,787	481,777,735	463,519,585	40,951,937	18,258,151
Derechos a Recibir Efectivo o Equivalentes	14,393,616	236,205,320	248,194,529	2,404,407	11,989,210
Derechos a Recibir Bienes o Servicios	-	14,357,870	14,193,010	164,859	164,859
Inventarios	-	-	-	-	-
Almacenes	-	-	-	-	-
Estimación por Pérdida o Deterioro de Activos Circulantes	-	-	-	-	-
Otros Activos Circulantes	-	-	-	-	-
<b>ACTIVO NO CIRCULANTE</b>	240,719,665	31,529,284	26,446,023	245,802,926	5,083,261
Inversiones Financieras a Largo Plazo	2,988,077	7,795,536	2,988,077	7,795,536	4,807,459
Derechos a Recibir Efectivo o Equivalentes a Largo Plazo	-	-	-	-	-
Bienes Inmuebles, Infraestructura y Construcciones en Proceso	171,107,658	-	-	171,107,658	-
Bienes Muebles	82,015,063	21,028,986	9,443,575	93,600,474	11,585,411
Activos Intangibles	4,695,751	2,346,245	50,365	6,991,631	2,295,880
Depreciación, Deterioro y Amortización Acumulada de Bienes	20,153,901	358,517	13,964,006	6,548,412	13,605,489
Activos Diferidos	67,016	-	-	67,016	-
Estimación por Pérdida o Deterioro de Activos no Circulantes	-	-	-	-	-
Otros Activos no Circulantes	-	-	-	-	-
<b>TOTALES</b>	277,807,068	763,870,209	752,353,147	289,324,130	11,517,062

Bajo protesta de decir verdad declaramos que los Estados Financieros y sus Notas son razonablemente correctos y responsabilidad del emisor

ELABORO:

REVISO:

AUTORIZO:

*[Firma]*  
CAPITAJIME OMAR HUCHIN MIS  
SUBDIRECTOR DE CONTABILIDAD

*[Firma]*  
DRA. CINDY ROSALBA DEL ROSARIO SOTAVIA LOPEZ  
DIRECTORA GENERAL



COLEGIO DE ESTUDIOS CIENTÍFICOS Y TECNOLÓGICOS DEL ESTADO DE CAMPECHE  
REPORTE ANALÍTICO DE DEUDA PÚBLICA  
AL 31 DE DICIEMBRE DEL 2016  
(pesos)



DENOMINACION DE LAS DEUDAS	MONEDA DE CONTRATACION	INSTITUCION O PAÍS ACREEDOR	SALDO INICIAL DEL PERIODO	SALDO FINAL DEL PERIODO
<b>DEUDA PÚBLICA</b>				
<b>CORTO PLAZO:</b>				
DEUDA INTERNA				
Instituciones de Crédito: Títulos y Valores: Arrendamientos Financieros :				
DEUDA EXTERNA				
Organismos Financieros Internacionales: Deuda Bilateral: Títulos y Valores: Arrendamientos Financieros:				
<b>SUBTOTAL CORTO PLAZO</b>				
<b>LARGO PLAZO:</b>				
DEUDA INTERNA				
Instituciones de Crédito: Títulos y Valores: Arrendamientos Financieros :				
DEUDA EXTERNA				
Organismos Financieros Internacionales: Deuda Bilateral: Títulos y Valores: Arrendamientos Financieros:				
<b>SUBTOTAL LARGO PLAZO</b>				
<b>OTROS PASIVOS</b>	PESOS	MEXICO	23,765,954	41,785,352
<b>TOTAL DEUDA Y OTROS PASIVOS</b>			23,765,954	41,785,352

Bajo protesta de decir verdad declaramos que los Estados Financieros y su Notación son razonablemente correctos y responsabilidad del emisor

ELABORO:

G.P. JAIME OMAR HUCHIN MIS  
SUBDIRECTOR DE CONTABILIDAD

REVISO:

CAF. INDI A PATRICIA ANDRÉS PERE  
DIRECTORA ADMINISTRATIVA

AUTORIZO:

DRA. CINDY ROSSINA DEL R. SARDANA LOPEZ  
DIRECTORA GENERAL

**DESTINO DE LOS RECURSOS FEDERALES QUE RECIBEN UNIVERSIDADES E INSTITUCIONES DE EDUCACIÓN MEDIA SUPERIOR Y SUPERIOR**

En términos del artículo 42 fracción V del Decreto de Presupuesto de Egresos de la Federación para el Ejercicio Fiscal 2016

Matrícula de inicio y fin de cada ciclo escolar

Cifras acumuladas desde Enero 2016 al periodo que se reporta

**Fracción V**

Organismo / Institución	Ciclo escolar	Inicio ó Fin	Número de Alumnos	Nivel Educativo (Media Superior o Superior)	Tipo de Servicio o Subistema	Octubre-Diciembre
COLEGIO DE ESTUDIOS CIENTIFICOS Y TECNOLOGICOS DEL ESTADO DE CAMPECHE	2016-2017	INICIO	4762	MEDIA SUPERIOR	CECyTE	Se atendieron a 4,225 alumnos en el periodo Enero a Julio 2016 y por el periodo de Agosto a Diciembre 2016 se atendieron a 4,762 alumnos

**DIRECCIÓN DE PLANEACIÓN Y EVALUACIÓN**

**PROGRAMAS QUE OPERAN CON RECURSOS FEDERALES**

NÚM.	PROGRAMA	MATRICULA ATENDIDA 2016-2017	
		ALUMNOS	GRUPOS
1	Educación Media Superior Tecnológica	4,762	147
<b>TOTAL</b>		<b>4,762</b>	<b>147</b>

**FUENTE:**