



INFORME DE EVALUACION INTEGRAL

ANÁLISIS COMPARATIVO ENTRE LA EVALUACIÓN DOCUMENTAL, LA INFORMACIÓN DE LOS BECARIOS DE EXCELENCIA Y LA BASE DE DATOS DEL TRABAJO DE CAMPO REALIZADO EN EL DISTRITO FEDERAL, Y EN LOS SIGUIENTES ESTADOS:

Diciembre 2006

*Programa Nacional de Becas
a la Excelencia Académica
y al Aprovechamiento Escolar*



Aguascalientes

Baja California Sur

Baja California

Campeche

Coahuila

Colima

Chiapas

Chihuahua

Durango

Estado de México

Guanajuato

Guerrero

Hidalgo

Jalisco

Michoacán

Morelos

Nayarit

Nuevo León

Oaxaca

Puebla

Querétaro

Quintana Roo

San Luis Potosí

Sinaloa

Sonora

Tabasco

Tamaulipas

Tlaxcala

Veracruz

Yucatán

Zacatecas



ENTREVISTAS **Número por Estado**

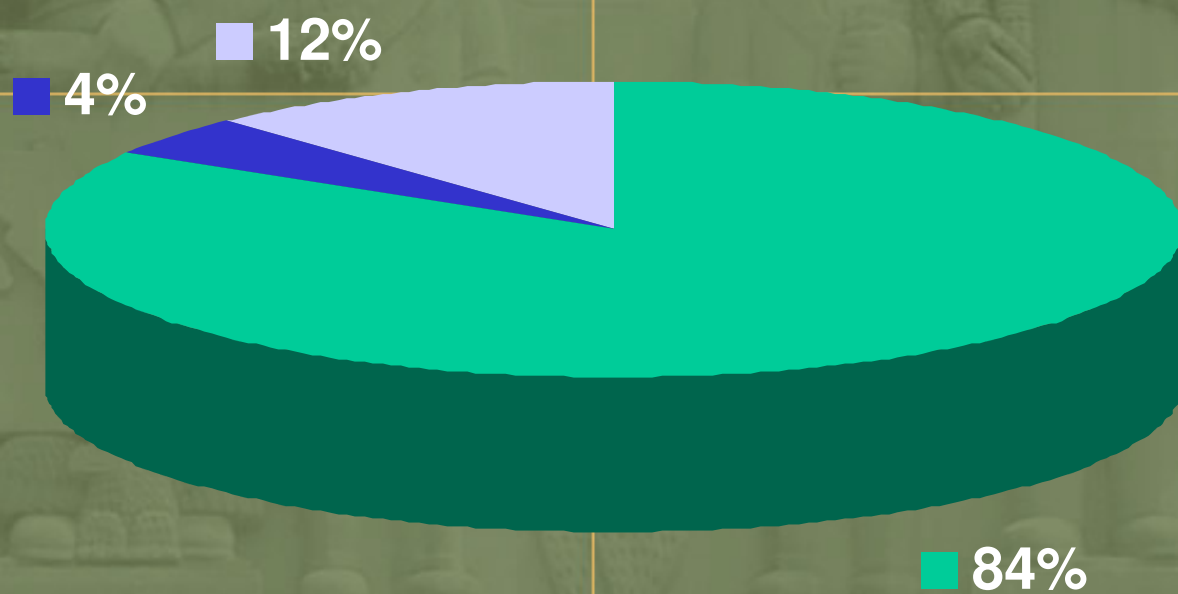
1.-	Aguascalientes	95
2.-	Baja California	89
3.-	Baja California Sur	91
4.-	Campeche	85
5.-	Chiapas	126
6.-	Chihuahua	158
7.-	Coahuila	46
8.-	Colima	121
9.-	Distrito Federal	263
10.-	Durango	180
11.-	México Estado	174
12.-	Guanajuato	183
13.-	Guerrero	144
14.-	Hidalgo	96
15.-	Jalisco	97
16.-	Michoacán	170
17.-	Morelos	113

ENTREVISTAS **Número por Estado**

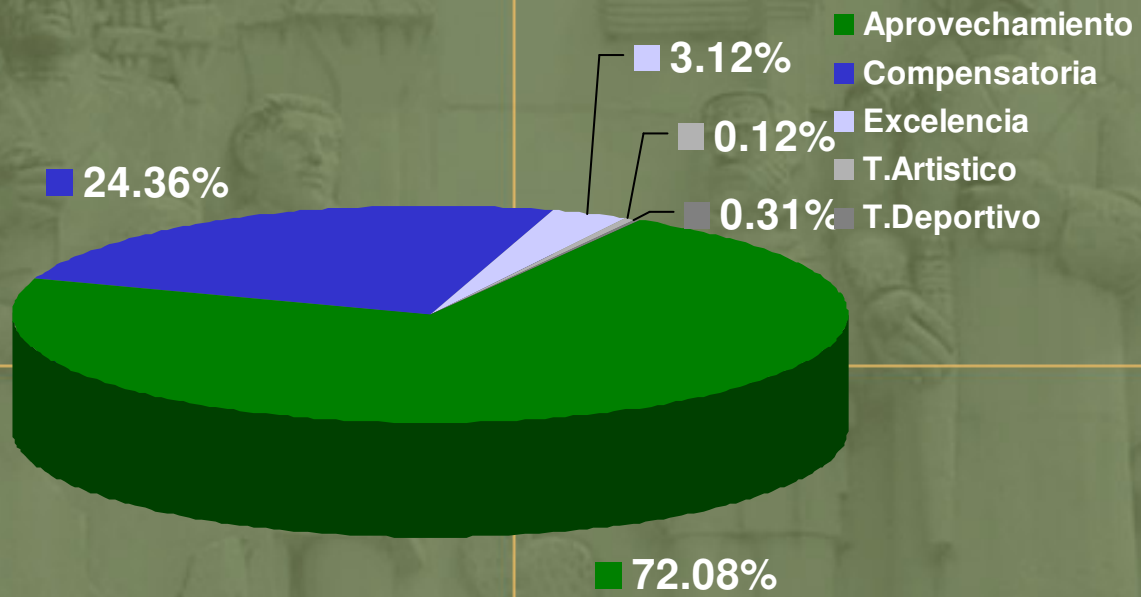
18.-	Nayarit	106
19.-	Nuevo León	41
20.-	Oaxaca	125
21.-	Puebla	110
22.-	Querétaro	123
23.-	Quintana Roo	79
24.-	San Luis Potosí	155
25.-	Sinaloa	151
26.-	Sonora	195
27.-	Tabasco	70
28.-	Tamaulipas	126
29.-	Tlaxcala	94
30.-	Veracruz	140
31.-	Yucatán	74
32.-	Zacatecas	110
	TOTAL	3930

*Gráfica indicando el estatuto de
alumnos entrevistados
(se excluyen familiares y docentes)*

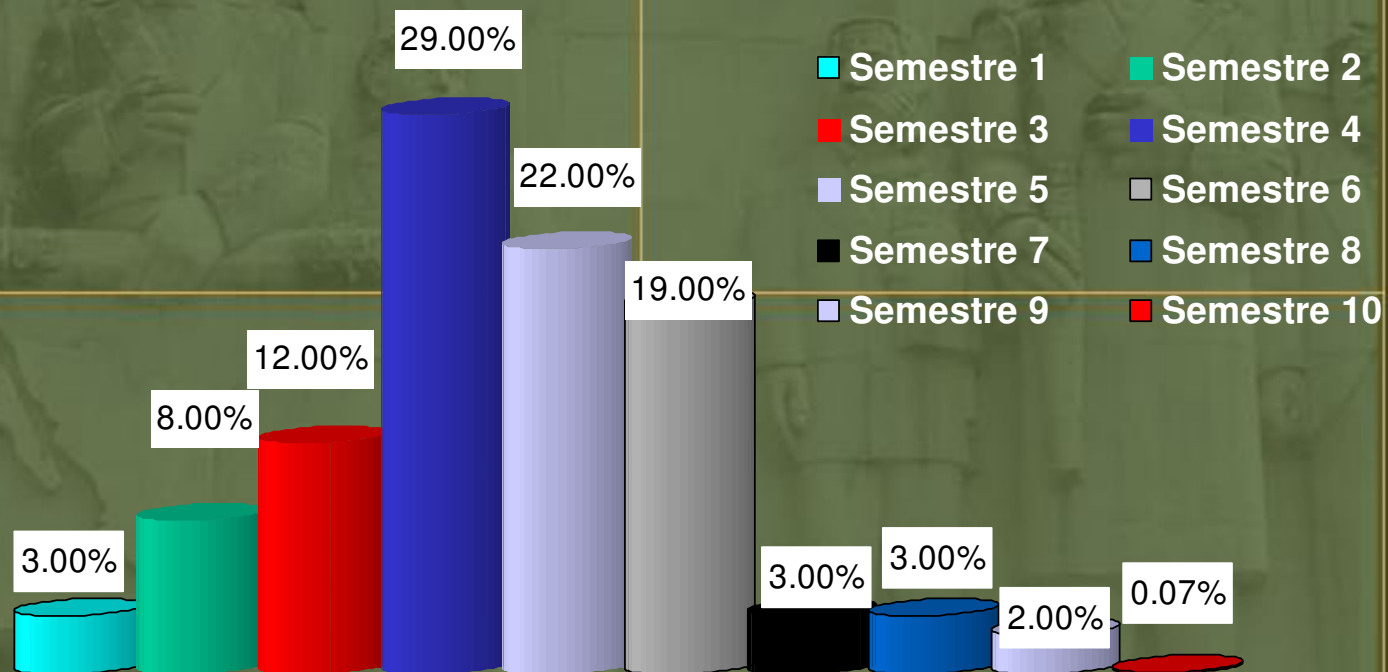
■ Vigentes ■ Cancelados ■ Rechazados



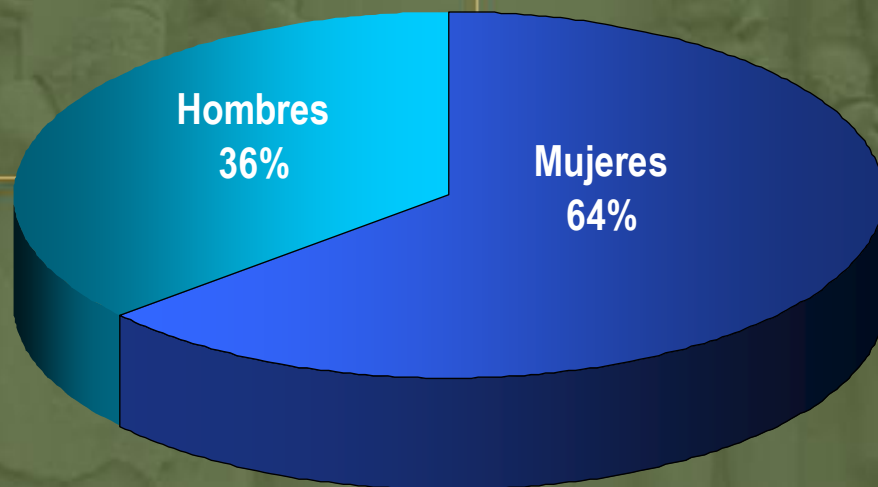
Gráfica indicando alumnos con estatuto vigente y tipo de beca



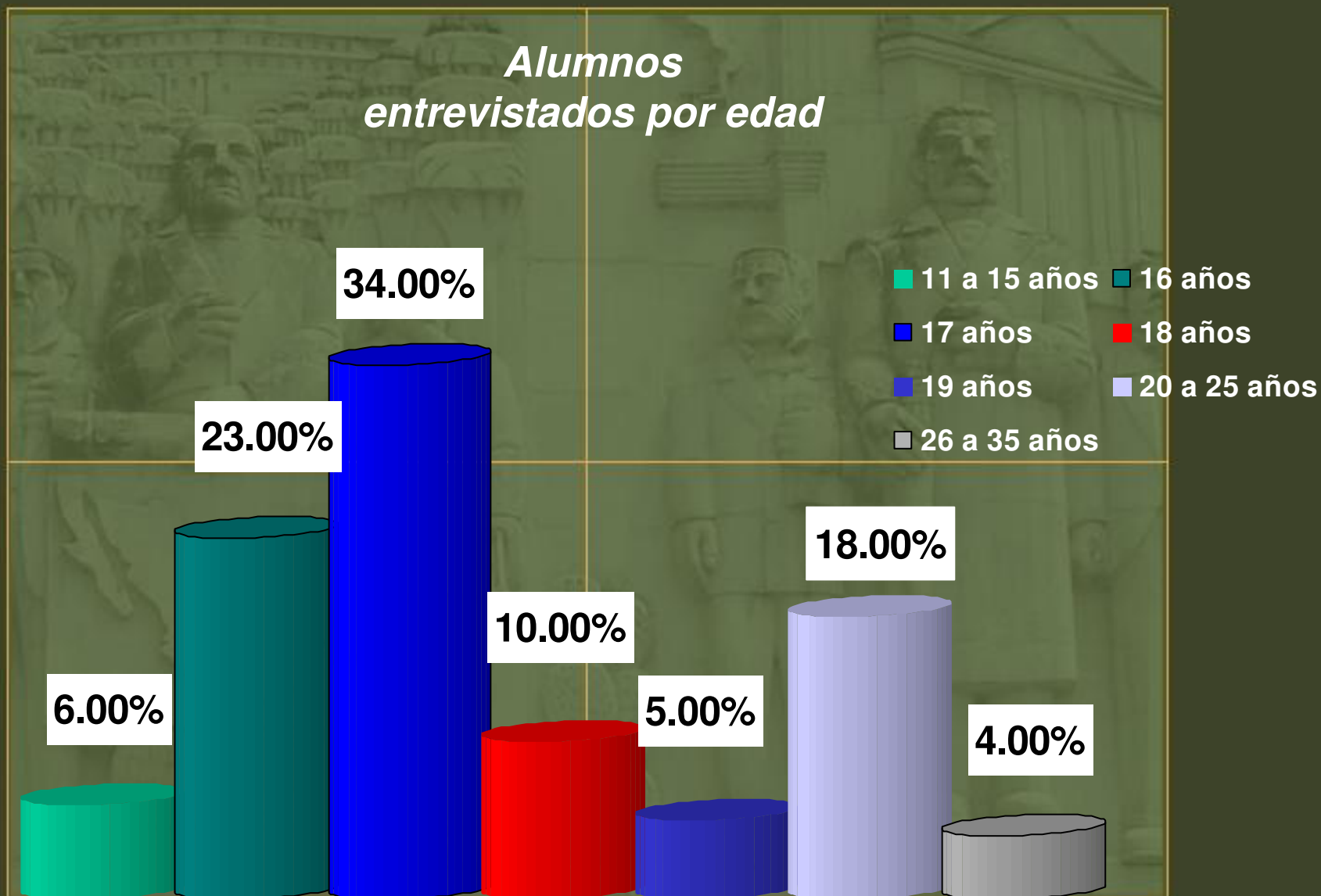
Alumnos y Pct % de adscripción en semestres



*Alumnos
entrevistados por género*

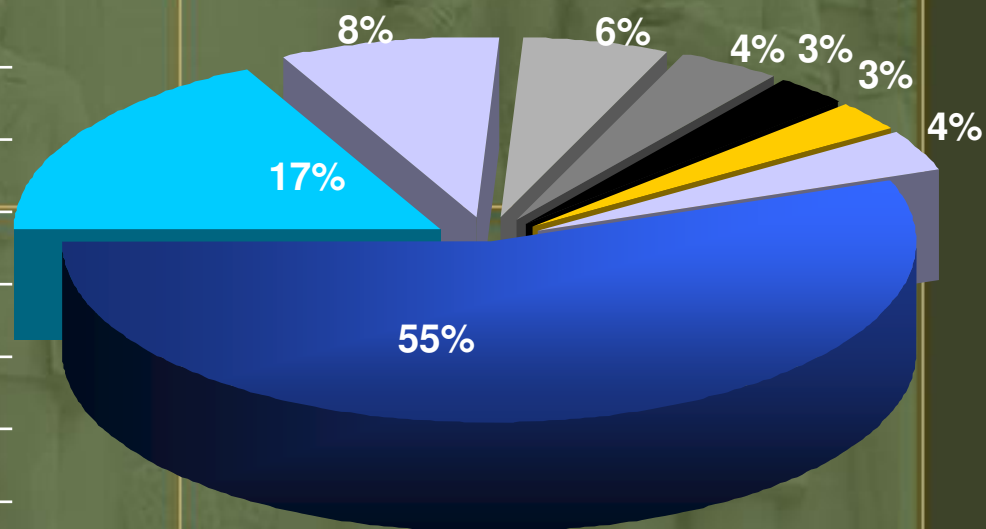


Alumnos entrevistados por edad



Nivel de ingresos por familia en pesos mexicanos

RANGO EN PESOS \$	PCT %
1,000 a 3000	55.00%
3,001 a 4,000	17.00%
4,001 a 5,000	8.00%
5,001 a 6,000	6.00%
6,001 a 7,000	4.00%
7,001 a 8,000	3.00%
8,001 a 10,000	3.00%
10,001 a 15,000	4.00%



Gráfica indicando la manera en que se enteraron de las becas con el total de alumnos entrevistados

¿COMO SE ENTERÓ DE LAS BECAS ?	CANT.
ESCUELA	71%
SEP	15
FAMILIARES	6%
AMIGOS	8%

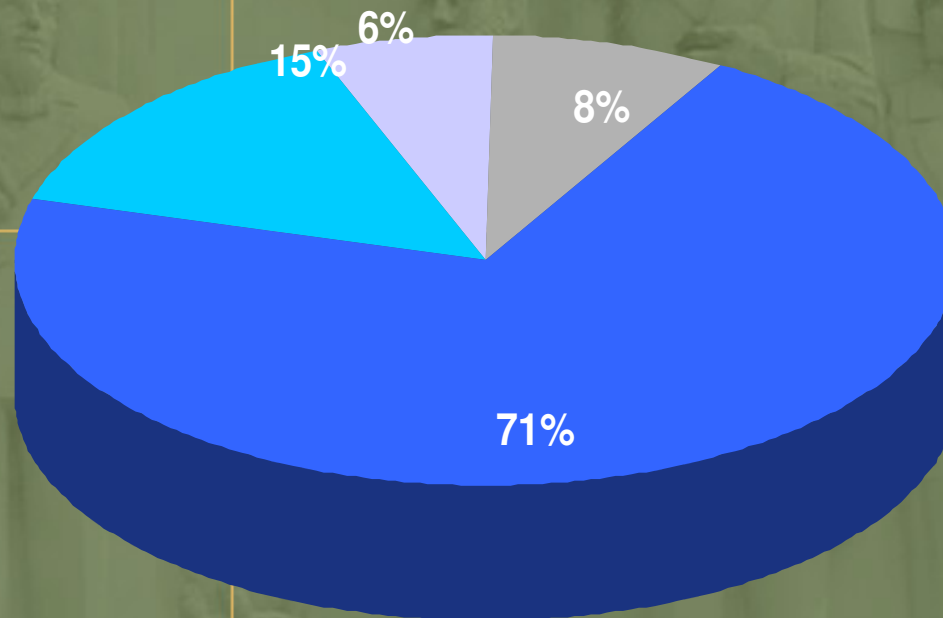



Gráfico indicando conocimiento que se tiene del reglamento en porcentaje

¿ CONOCE EL REGLAMENTO ?	
Si	42%
No	42%
Más o menos	16%





CIESAS