



ORGANISMO RESPONSABLE DE LA EDUCACIÓN EN EL ESTADO DE: AGUASCALIENTES

INSCRIPCIÓN TOTAL DE ALUMNOS Y GRUPOS POR GRADO

NIVEL/MODALIDAD	SOSTENIMIENTO	TOTAL	HOMBRES	MUJERES	3 AÑOS	4 AÑOS	5 AÑOS	6 AÑOS	ESCUELAS	
									LÍDERES EDUCATIVOS	QUE INF. QUE NO INF.
PREESCOLAR CONAFE	FEDERAL	1,308	687	621	206	624	477	1	134	125 14



 MTRO. FRANCISCO JAVIER CHAVEZ RANGEL
 DIRECTOR GENERAL DEL INSTITUTO DE
 EDUCACION DE AGUASCALIENTES



 PROFR. FRANCISCO JAVIER GUEL SOSA
 DELEGADO CONAFE

ORGANISMO RESPONSABLE DE LA EDUCACIÓN EN EL ESTADO DE: AGUASCALIENTES

INSCRIPCIÓN TOTAL DE ALUMNOS Y GRUPOS POR GRADO

NIVEL	SOSTENIMIENTO	TOTAL	TOTAL		1ER NIVEL		TOTAL 2DO NIVEL		2DO NIVEL		TOTAL 3ER NIVEL		3ER NIVEL		LÍDERES EDUCATIVOS	ESCUELAS	
			HOMBRES	MUJERES	HOMBRES	MUJERES	HOMBRES	MUJERES	HOMBRES	MUJERES	HOMBRES	MUJERES	QUE INF.	QUE NO INF.			
PRIMARIA CONAFE	FEDERAL	505	271	234	166	86	80	166	88	78	173	97	76	56	45	1	


 MTRO. FRANCISCO JAVIER CHAVEZ RANGEL
 DIRECTOR GENERAL DEL INSTITUTO DE
 EDUCACION DE AGUASCALIENTES


 PROFR. FRANCISCO JAVIER GUEL SOSA
 DELEGADO CONAFE




REPORTE QUE OFICIALIZA LA ENTREGA DE LA ESTADÍSTICA COMUNITARIA RURAL SECUNDARIA Inicio de Cursos, 2015-2016


ORGANISMO RESPONSABLE DE LA EDUCACIÓN EN EL ESTADO DE: AGUASCALIENTES

INSCRIPCIÓN TOTAL DE ALUMNOS Y GRUPOS POR GRADO

NIVEL/MODALIDAD	SOSTENIMIENTO	TOTAL	PRIMERO	SEGUNDO	TERCERO	LÍDERES EDUCATIVOS	ESCUELAS	
		ALUMNOS	ALUMNOS	ALUMNOS	ALUMNOS	QUE INF	QUE NO INF	
SECUNDARIA CONAFE	FEDERAL	122	41	50	31	16	15	0



MTRO. FRANCISCO JAVIER CHAVEZ RANGEL
DIRECTOR GENERAL DEL INSTITUTO DE
EDUCACION DE AGUASCALIENTES



PROFR. FRANCISCO JAVIER GUEL SOSA
DELEGADO CONAFE

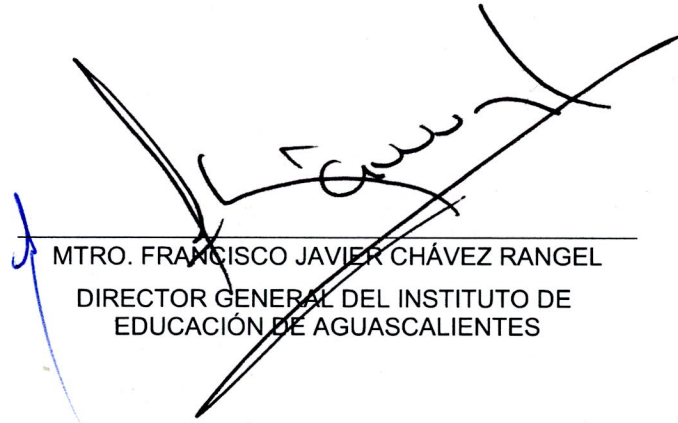


REPORTE QUE OFICIALIZA LA ENTREGA DE LA ESTADÍSTICA
UNIDAD DE SERVICIOS DE APOYO A LA EDUCACIÓN REGULAR (USAER)
INICIO DE CURSOS 2015-2016

ORGANISMO RESPONSABLE DE LA EDUCACIÓN EN EL ESTADO DE: AGUASCALIENTES

EXISTENCIA DE ALUMNOS Y GRUPOS POR GRADO

SOSTENIMIENTO	INICIAL	ALUMNOS				TOTAL POR SEXO			ALUMNOS C.A.S.	MAESTROS ASESORADOS	PADRES ORIENTADOS	P.DOC Y DIR.C/GPO	ESCUELAS	
		PREESCOLAR	PRIMARIA	SECUNDARIA	TOTAL	HOMBRES	MUJERES	QUE INF.					QUE NO INF.	
FEDERAL TRANSFERIDO	0	231	3,100	703	4,034	2,608	1,426	193	3,533	6,711	280	54	0	


 MTRO. FRANCISCO JAVIER CHÁVEZ RANGEL
 DIRECTOR GENERAL DEL INSTITUTO DE
 EDUCACIÓN DE AGUASCALIENTES




REPORTE QUE OFICIALIZA LA ENTREGA DE LA ESTADÍSTICA
SECUNDARIA
INICIO DE CURSOS 2015-2016

ORGANISMO RESPONSABLE DE LA EDUCACIÓN EN EL ESTADO DE: AGUASCALIENTES

EXISTENCIA DE ALUMNOS Y GRUPOS POR GRADO

SUBNIVEL	SOSTENIMIENTO	TOTAL		PRIMERO		SEGUNDO		TERCERO		P.DOC Y DIR.C/GPO	ESCUELAS	
		ALUMNOS	GPOS	ALUMNOS	GPOS	ALUMNOS	GPOS	ALUMNOS	GPOS		QUE INF.	QUE NO INF.
SECUNDARIA GENERAL	FEDERAL TRANSFERIDO	29,261	796	9,926	266	9,893	268	9,442	262	1,969	64	1
SECUNDARIA GENERAL	PARTICULAR	5,549	225	1,880	79	1,851	73	1,818	73	703	50	1
SECUNDARIA TECNICA	FEDERAL TRANSFERIDO	26,737	736	9,274	248	9,278	249	8,185	239	1,820	59	0
SECUNDARIA TECNICA	PARTICULAR	467	22	146	7	166	7	155	8	62	6	0
TELESECUNDARIA	FEDERAL TRANSFERIDO	12,991	697	4,425	233	4,445	235	4,121	229	646	161	0
	TOTAL	75,005	2476	25,651	833	25,633	832	23,721	811	5,200	340	2


 MTR. FRANCISCO JAVIER CHÁVEZ RANGEL
 DIRECTOR GENERAL DEL INSTITUTO DE
 EDUCACIÓN DE AGUASCALIENTES



REPORTE QUE OFICIALIZA LA ENTREGA DE LA ESTADÍSTICA
PRIMARIA GENERAL
INICIO DE CURSOS 2015-2016

ORGANISMO RESPONSABLE DE LA EDUCACIÓN EN EL ESTADO DE: AGUASCALIENTES

EXISTENCIA DE ALUMNOS Y GRUPOS POR GRADO

	TOTAL		PRIMERO		SEGUNDO		TERCERO		CUARTO		QUINTO		SEXTO		MÚLTIPLO	P.DOC Y DIR.C/GPO	ESCUELAS	
	ALUMNOS	GPOS	ALUMNOS	GPOS	ALUMNOS	GPOS	ALUMNOS	GPOS	ALUMNOS	GPOS	ALUMNOS	GPOS	ALUMNOS	GPOS	GPOS		QUE INF.	QUE NO INF.
FEDERAL TRANSFERIDO	142,007	4,298	23,093	658	23,994	658	23,552	662	23,812	668	23,866	662	23,690	670	320	4,298	566	3
PARTICULAR	15,282	732	2,752	127	2,604	117	2,599	118	2,552	114	2,415	109	2,360	106	41	656	97	2
TOTAL	157,289	5,030	25,845	785	26,598	775	26,151	780	26,364	782	26,281	771	26,050	776	361	4,954	663	5


 MTRO. FRANCISCO JAVIER CHÁVEZ RANGEL
 DIRECTOR GENERAL DEL INSTITUTO DE
 EDUCACIÓN DE AGUASCALIENTES




REPORTE QUE OFICIALIZA LA ENTREGA DE LA ESTADÍSTICA
PREESCOLAR GENERAL
INICIO DE CURSOS 2015-2016

ORGANISMO RESPONSABLE DE LA EDUCACIÓN EN EL ESTADO DE: AGUASCALIENTES

EXISTENCIA DE ALUMNOS Y GRUPOS POR GRADO

SOSTENIMIENTO	TOTAL		PRIMERO		SEGUNDO		TERCERO		MULTIGRADO	P.DOC Y DIR.C/GPO	ESCUELAS	
	ALUMNOS	GPOS	ALUMNOS	GPOS	ALUMNOS	GPOS	ALUMNOS	GPOS	GPOS		QUE INF.	QUE NO INF.
ESTATAL	747	30	205	9	268	10	274	11	0	31	7	0
FEDERAL	459	17	156	6	170	6	133	5	0	17	3	1
FEDERAL TRANSFERIDO	41,753	1,523	1,507	14	18,561	526	21,685	693	290	1,523	363	0
PARTICULAR	6,827	434	1,589	117	2,620	132	2,618	142	43	419	142	6
TOTAL	49,786	2004	3,457	146	21,619	674	24,710	851	333	1,990	515	7


MTRO. FRANCISCO JAVIER CHÁVEZ RANGEL
DIRECTOR GENERAL DEL INSTITUTO DE
EDUCACIÓN DE AGUASCALIENTES



REPORTE QUE OFICIALIZA LA ENTREGA DE LA ESTADÍSTICA
EDUCACIÓN INICIAL NO ESCOLARIZADA
INICIO DE CURSOS 2015-2016

ORGANISMO RESPONSABLE DE LA EDUCACIÓN EN EL ESTADO DE: AGUASCALIENTES

POBLACIÓN ATENDIDA

NIVEL	SOSTENIMIENTO	TOTAL DE MÓDULOS		LOCALIDADES ATENDIDAS	POBLACIÓN ATENDIDA	EDUCADORES COMUNITARIOS	PADRES DE FAMILIA PARTICIPANTES
		QUE INFORMARON	NO INFORMARON				
INICIAL NO ESCOLARIZADO	FEDERAL	229	47	229	2,183	229	2,368


 MTRO. FRANCISCO JAVIER CHÁVEZ RANGEL
 DIRECTOR GENERAL DEL INSTITUTO DE
 EDUCACIÓN DE AGUASCALIENTES



REPORTE QUE OFICIALIZA LA ENTREGA DE LA ESTADÍSTICA
EDUCACIÓN INICIAL
INICIO DE CURSOS 2015-2016

ORGANISMO RESPONSABLE DE LA EDUCACIÓN EN EL ESTADO DE: AGUASCALIENTES

EXISTENCIA DE ALUMNOS Y GRUPOS

NIVEL	SOSTENIMIENTO	LACTANTES			MATERNAL			PREESCOLAR			EDUCADORAS			ESCUELAS	
		NIÑOS	NIÑAS	GRUPOS	NIÑOS	NIÑAS	GRUPOS	NIÑOS	NIÑAS	GRUPOS	LACTANTES	MATERNAL	PREESCOLAR	QUE INF.	QUE NO INF.
EDUCACION INICIAL	ESTATAL	73	62	16	104	105	13	0	0	0	13	10	0	7	0
EDUCACION INICIAL	FEDERAL	116	134	15	199	179	14	0	0	0	2	2	0	4	0
EDUCACION INICIAL	FEDERAL TRANSFERIDO	13	19	3	25	11	3	0	0	0	3	3	0	1	0
EDUCACION INICIAL	PARTICULAR	759	729	116	1,570	1,428	176	0	0	0	27	60	0	52	1
	TOTAL	961	944	150	1,898	1,723	206	0	0	0	45	75	0	64	1


 MTR. FRANCISCO JAVIER CHÁVEZ RANGEL
 DIRECTOR GENERAL DEL INSTITUTO DE
 EDUCACIÓN DE AGUASCALIENTES




REPORTE QUE OFICIALIZA LA ENTREGA DE LA ESTADÍSTICA
CENTRO DE ATENCIÓN MÚLTIPLE (CAM)
INICIO DE CURSOS 2015-2016

ORGANISMO RESPONSABLE DE LA EDUCACIÓN EN EL ESTADO DE: AGUASCALIENTES

INSCRIPCIÓN TOTAL DE ALUMNOS ATENDIDOS, DOCENTES Y ESCUELAS

NIVEL	SOSTENIMIENTO	ALUMNOS												TOTAL	DOCENTES		ESCUELAS	
		INICIAL		PREESCOLAR		PRIMARIA		SECUNDARIA		CAPACITACIÓN LABORAL		ATENCIÓN COMPLEMENTARIA			P.DOC Y DIR.C/GPO	QUE INF.	QUE NO INF.	
		HOM	MUJ	HOM	MUJ	HOM	MUJ	HOM	MUJ	HOM	MUJ	HOM	MUJ					
CAM	FEDERAL TRANSFERIDO	53	31	87	46	457	254	71	51	130	85	15	7	1,287	138	18	0	
CAM	PARTICULAR	0	0	0	0	15	7	0	0	18	16	0	0	56	5	1	0	
	TOTAL	53	31	87	46	472	261	71	51	148	101	15	7	1,343	143	19	0	


 MTR. FRANCISCO JAVIER CHÁVEZ RANGEL
 DIRECTOR GENERAL DEL INSTITUTO DE
 EDUCACIÓN DE AGUASCALIENTES